



BRAYT®

ПОЛИРОВАЛЬНАЯ СИСТЕМА

TROTON®



Степень шлифования: [] [] [] [] [] [] [] [] [] [] [] [] []
 Степень блеска: [] [] [] [] [] [] [] [] [] [] [] []

вес	номер артикула
250 г	12895
1 кг	12736
4,5 кг	12737
100 г x 12 (DISPLAY)	12896

- **ONE STEP PREMIUM** – одношаговая полировальная паста премиум класса без силикона и воска.
- Особенно хорошо работает с эксцентриковыми (Dual Action) шлифмашинами.
- Благодаря специальной комбинации различной твердости зерен и оксидов алюминия наивысшего качества, обеспечивает превосходный эффект при одношаговом процессе полирования.
- Применяется на свеженанесенных и старых лаках, отлично справляется с жесткими, керамическими и устойчивыми к царапинам SR-лаками.
- Быстро устраняет дефекты после шлифования наждачной бумагой P1500, царапины и другие эксплуатационные повреждения.
- Эффективно работает со всеми видами полировальников (поролон, овчина\мех).
- Инновационные абразивные минералы последнего поколения гарантируют достижение максимально высокого глянца без чрезмерного нагревания поверхности.
- Паста не засыхает и сохраняет стабильность даже при высоких температурах окружающей среды.
- Не вьедается в резиновые элементы и неокрашенный пластик. Остатки пасты легко удаляются теплой водой или очистителем BRAYT Final Cleaning (универсальная очистка).

Плотность: 1,04 г/см³
 Цвет: белый

ПОЛИРОВАНИЕ:

- ручная обработка, машинная обработка (ротационная шлифмашина, эксцентриковая шлифмашина)

РЕКОМЕНДУЕМЫЕ ПОЛИРОВАЛЬНИКИ:

- поролоновый жесткий желтый (для начального этапа)
- овчина желтая тип «D» (для начального этапа)
- овчина белая тип «MM» (для начального этапа)
- поролоновый мягкий серый (для финишного этапа)
- для удаления шагрени «Джинс»
- для удаления шагрени «Вельвет»

РЕКОМЕНДАЦИИ ПО ПРИМЕНЕНИЮ:

- В случае с твердыми устойчивыми к царапинам лаками применять овчину\мех или жесткий желтый полировальник из поролона.
- Начинать полирование следует с минимальных оборотов, паста должна поработать.
- При небольшом давлении, в большинстве случаев, достаточно работать на оборотах от 1200 до 1600 об./мин. (максимум 2000 об./мин.).
- Полировать до момента устранения дефектов, уменьшая обороты и нажим.
- Оставшуюся «облачность» дополировать мягким серым полировальником.
- При необходимости убрать оставшиеся голограммы полировальной пастой BRAYT T2 Antihologram & microscratch remover с мягким серым полировальником.



Степень шлифования:	■ ■ ■ ■ ■ ■ ■ □ □ □ □
Степень блеска:	■ ■ ■ ■ ■ ■ ■ ■ ■ ■ ■ □

вес	номер артикула
250 г	11249
1 кг	11024
100 г x 12 (DISPLAY)	11386

- **ONE STEP** – одношаговая полировальная паста без силикона и воска.
- Максимальная безопасность при полировании тонких слоев лака и прекрасная степень глянца.
- Применяется на всех видах лака, особенно рекомендуется для свежеекрашенных и мягких.
- Быстро устраняет дефекты после шлифования наждачной бумагой P2000, царапины и другие эксплуатационные повреждения.
- Эффективно работает со всеми видами полировальных (поролон, овчина\мех).
- Содержит инновационные абразивные минералы последнего поколения, которые гарантируют достижение максимально высокого глянца без чрезмерного нагревания поверхности.
- Паста не засыхает и сохраняет стабильность даже при высоких температурах окружающей среды.
- Не въедается в резиновые элементы и неокрашенный пластик. Остатки пасты легко удаляются теплой водой или очистителем BRAYT Final Cleaning (универсальная очистка).
- Полировальная паста не содержит вредных для здоровья соединений и отличается приятным запахом.

Плотность: 1,09 г/см³
Цвет: белый

ПОЛИРОВАНИЕ:

- ручная обработка, машинная обработка (ротационная шлифмашина, эксцентриковая шлифмашина)

РЕКОМЕНДУЕМЫЕ ПОЛИРОВАЛЬНИКИ:

- поролоновый жесткий желтый (для начального этапа)
- овчина желтая тип «D» (для начального этапа)
- овчина белая тип «MM» (для начального этапа)
- поролоновый мягкий серый (для финишного этапа)
- для удаления шагрени «Джинс»
- для удаления шагрени «Вельвет»

РЕКОМЕНДАЦИИ ПО ПРИМЕНЕНИЮ:

- В случае с твердыми устойчивыми к царапинам лаками применять овчину\мех или жесткий желтый полировальный из поролона.
- Начинать полирование следует с минимальных оборотов, паста должна поработать.
- При небольшом нажиме, в большинстве случаев, достаточно работать на оборотах от 800 до 1600 об./мин.
- Полировать до момента устранения дефектов, уменьшая обороты и нажим.
- Оставшуюся «облачность» дополировать мягким серым полировальником.
- При необходимости убрать оставшиеся голограммы полировальной пастой BRAYT T2 Antihologram & microscratch remover с мягким серым полировальником.
- Паста One Step дополнительно может применяться в различных связках между высокоабразивными и антиголограмными пастами.
Вариант А: T1Strong (с жестким полир.) – One Step (с жестким полир.) – T2 Antihologram (с мягким полир.)
Вариант Б: T1Strong (с жестким полир.) – One Step (с мягким полир.) – T2 Antihologram (с мягким полир.)



Степень шлифования:	<input type="checkbox"/> <input type="checkbox"/> <input type="checkbox"/> <input type="checkbox"/> <input type="checkbox"/> <input type="checkbox"/> <input type="checkbox"/> <input type="checkbox"/> <input type="checkbox"/> <input type="checkbox"/> <input type="checkbox"/> <input type="checkbox"/> <input type="checkbox"/>
Степень блеска:	<input type="checkbox"/> <input type="checkbox"/> <input type="checkbox"/> <input type="checkbox"/> <input type="checkbox"/> <input type="checkbox"/> <input type="checkbox"/> <input type="checkbox"/> <input type="checkbox"/> <input type="checkbox"/> <input type="checkbox"/> <input type="checkbox"/>

вес	номер артикула
250 г	10090
1 кг	10091
4,5 кг	10103
100 г x 12 (DISPLAY)	10330

- **T1 STRONG** – высокоабразивная полировальная паста без силикона и воска.
- Максимально высокая степень глянца среди высокоабразивных паст BRAYT.
- Применяется на начальном этапе для полирования свеженанесенных и старых лаков, а также устойчивых к царапинам SR-лаков.
- Работает как с ротационными, так и с эксцентриковыми полировальными машинами.
- Быстро устраняет дефекты после шлифования наждачной бумагой P1500, царапины и другие эксплуатационные повреждения.
- Эффективно работает со всеми видами полировальников (поролон, овчина\мех).
- Содержит высокорезающие абразивные минералы последнего поколения, которые гарантируют достижение высокого глянца без чрезмерного нагревания поверхности.
- Паста не засыхает и сохраняет стабильность даже при высоких температурах окружающей среды.
- Не въедается в резиновые элементы и неокрашенный пластик. Остатки пасты легко удаляются теплой водой или очистителем BRAYT Final Cleaning (универсальная очистка).
- Полировальная паста не содержит вредных для здоровья соединений и отличается приятным запахом.

Плотность: 1,23 г/см³
Цвет: белый

ПОЛИРОВАНИЕ:

- ручная обработка, машинная обработка (ротационная шлифмашина, эксцентриковая шлифмашина)

РЕКОМЕНДУЕМЫЕ ПОЛИРОВАЛЬНИКИ:

- поролоновый жесткий желтый (для начального этапа)
- овчина желтая тип «D» (для начального этапа)
- овчина белая тип «ММ» (для начального этапа)
- для удаления шагрени «Джинс»
- для удаления шагрени «Вельвет»

РЕКОМЕНДАЦИИ ПО ПРИМЕНЕНИЮ:

- На начальном этапе лучше всего полировать при помощи полировальников из овчины\меха или жесткого поролона.
- Начинать полирование следует с минимальных оборотов, паста должна поработать.
- При небольшом давлении, постепенно, увеличить обороты до максимум 2000 об./мин.
- В большинстве случаев достаточно работать на оборотах от 1200 до 1600 об./мин.
- Полировать до момента устранения дефектов, уменьшая обороты и нажим.
- Голограммы удалить антиголограммой пастой BRAYT T2 Antihologram & microscratch remover с мягким серым полировальником.
- Как вариант, между пастами T1 Strong и T2 Antihologram, для удаления средних и малых рисок, можно использовать пасту One Step.

Вариант А: T1Strong (с жестким полир.) – One Step (с жестким полир.) – T2 Antihologram (с мягким полир.)

Вариант Б: T1Strong (с жестким полир.) – One Step (с мягким полир.) – T2 Antihologram (с мягким полир.)



Степень шлифования:	<input type="checkbox"/>
Степень блеска:	<input type="checkbox"/>

вес	номер артикула
150 г	10092
1 кг	10093
3 кг	11254

- T11 – высокоабразивная бюджетная полировальная паста без силикона и воска.
- Применяется на жестких лаках, керамических и лаках SR (устойчивых к царапинам).
- Быстро устраняет дефекты после шлифования наждачной бумагой P1500, царапины и другие эксплуатационные повреждения.
- Эффективно работает со всеми видами полировальников (поролон, овчина\мех).
- Содержит высокорезающие абразивные минералы последнего поколения, которые гарантируют достижение высокого глянца без чрезмерного нагревания поверхности.
- Паста не засыхает и сохраняет стабильность даже при высоких температурах окружающей среды.
- Не вьедается в резиновые элементы и неокрашенный пластик. Остатки пасты легко удаляются теплой водой или очистителем BRAYT Final Cleaning (универсальная очистка).
- Полировальная паста не содержит вредных для здоровья соединений и отличается приятным запахом.

Плотность: 1,23 г/см³
Цвет: белый

ПОЛИРОВАНИЕ:

- ручная обработка, машинная обработка (ротационная шлифмашина, эксцентриковая шлифмашина)

РЕКОМЕНДУЕМЫЕ ПОЛИРОВАЛЬНИКИ:

- поролоновый жесткий желтый (для начального этапа)
- овчина желтая тип «D» (для начального этапа)
- овчина белая тип «ММ» (для начального этапа)

РЕКОМЕНДАЦИИ ПО ПРИМЕНЕНИЮ:

- На начальном этапе лучше всего полировать при помощи полировальников из овчины\меха или жесткого поролона.
 - На начальном этапе лучше всего полировать при помощи полировальников из овчины\меха или жесткого поролона.
 - Начинать полирование следует с минимальных оборотов, паста должна поработать.
 - При небольшом нажиме, постепенно, увеличить обороты до максимум 1800 об./мин.
 - В большинстве случаев достаточно 1300 об./мин.
 - Полировать до момента устранения дефектов, уменьшая обороты и нажим.
 - Голограммы удалить антиголограмной пастой BRAYT T2 Antihologram & microscratch remover с мягким серым полировальником.
 - Как вариант, между пастами T11 и T2 Antihologram, для удаления средних и малых рисок, можно использовать пасту One Step.
- Вариант А: T11 (с жестким полир.) – One Step (с жестким полир.) – T2 Antihologram (с мягким полир.)
Вариант Б: T11 (с жестким полир.) – One Step (с мягким полир.) – T2 Antihologram (с мягким полир.)



Степень шлифования:	<input type="checkbox"/> <input type="checkbox"/> <input type="checkbox"/> <input type="checkbox"/> <input type="checkbox"/> <input type="checkbox"/> <input type="checkbox"/> <input type="checkbox"/> <input type="checkbox"/> <input type="checkbox"/> <input type="checkbox"/> <input type="checkbox"/>
Степень блеска:	<input type="checkbox"/> <input type="checkbox"/> <input type="checkbox"/> <input type="checkbox"/> <input type="checkbox"/> <input type="checkbox"/> <input type="checkbox"/> <input type="checkbox"/> <input type="checkbox"/> <input type="checkbox"/> <input type="checkbox"/> <input type="checkbox"/>

вес	номер артикула
250 г	11733
1 кг	11734
100 г x 12 (DISPLAY)	11735

- T2 – микроабразивная антиголограмная полировальная паста премиум класса без силикона и воска.
- Универсальное и исключительно эффективное доводочное средство для всех видов лаков.
- Без пыли устраняет голограммы и риски глубиной P3000 , придает максимально высокую степень глянца.
- Применяется с мягкими и доводочными полировальниками на финишном этапе, после абразивных паст BRAYT T11, T1Strong и One Step Premium.
- Образует на лаке защитную полимерную пленку устойчивую к воздействию реагентов и соли.
- Высококачественные полировальные минералы обеспечивают безупречный зеркальный блеск.
- Не содержит вредных для здоровья соединений и отличается приятным запахом.

Плотность: 0,96 г/см³
Цвет: белый

ПОЛИРОВАНИЕ:

- ручная обработка, машинная обработка (ротационная шлифмашина, эксцентриковая шлифмашина)

РЕКОМЕНДУЕМЫЕ ПОЛИРОВАЛЬНИКИ:

- поролоновый мягкий серый
- поролоновый мягкий голубой
- финишный из микрофибры
- для удаления шагрени «Вельвет»
- финишный белый из стриженной овчины «Professional»

РЕКОМЕНДАЦИИ ПО ПРИМЕНЕНИЮ:

- Рекомендуется к применению с мягкими и доводочными полировальниками на финишном этапе, после абразивных паст BRAYT T11, T1 Strong, One Step Premium.
- Нанести небольшое количество антиголограмной пасты T2 на полировальник.
- Располировать перекрестными движениями до устранения эффекта голограммы.
- Остатки пасты удалить мягким полотенцем или салфеткой из микрофибры.



Степень шлифования:

Степень блеска:

объем	номер артикула
500 мл	12152
1000 мл	12153

- T3 – продукт на основе восков, предназначен для нанесения на все виды красок, автолаков, в том числе HS, 2K, акриловых, нитро, синтетических, а также пластмасс, каучука, поверхностей из гелькоутов, стекла и т.д.
- Обеспечивает отличный внешний вид и образует защитную оболочку, также в случае трудных поверхностей.
- Удаляет следы от чистящих средств, потускнения, одновременно создавая дополнительную антистатическую защиту.
- Обладает высокими гидрофобными свойствами.
- Не оставляет следов на пластмассе и резине.
- Можно применять на открытом солнце при температуре до 70°C.
- Не содержит силикона и двуокиси кремния.
- Не содержит вредных для здоровья соединений и отличается приятным запахом.

Консистенция:	жидкость
Состав:	вещество разработано с применением нанотехнологии, PTFE
Цвет:	белый
Запах:	легкий банановый
pH:	нейтральный
Растворимость:	средняя в воде
Плотность:	0,993 г/см ³
Вязкость:	чашка Forda Ø 4 мм - 9 секунд

РЕКОМЕНДУЕМЫЕ ПОЛИРОВАЛЬНИКИ:

- поролоновый мягкий серый
- поролоновый мягкий голубой

РЕКОМЕНДАЦИИ ПО ПРИМЕНЕНИЮ:

- Используется на все виды поверхностей высокого глянца.
- Можно наносить на пластиковые изделия (внутри и снаружи), стекло, уплотнители, не оставляет следов.
- Может использоваться в любых погодных условиях (на открытом солнце, до 70°C), за исключением осадков и низких температур.
- Поверхность перед нанесением должна быть сухой и чистой.
- Ручная обработка: распылить равномерно на поверхность, слегка растереть, после чего протереть и дополировать чистой салфеткой из микрофибры.
- Машинная обработка (машина DA): распылить равномерно на поверхность и аккуратно распределить мягким полировальником на минимальной скорости, после чего увеличить обороты и дополировать до блеска.



Степень шлифования:

Степень блеска:

объем	номер артикула
250 мл	300005446
500 мл	300005447
1000 мл	300005448

- T4 - полимер премиум класса для обновления и защиты лакокрасочных покрытий.
- Создает тонкую прочную пленку защищающую ЛКП на срок более 12 месяцев от реагентов, ультрафиолетовых лучей, выгорания, солей и влияния окружающей среды.
- Устойчив к воздействию активной пены.
- Быстросохнущая формула сочетает в себе бриллиантовый блеск и прочность «панциря», а также сокращает загрязнение автомобиля на 70–80%.
- Подходит для обработки заводских и ремонтных лаков, а также для защиты хрома и алюминия.
- Обладает минимальными абразивными свойствами, которые позволяют при машинной обработке удалить, микродефекты и голограммы.
- Не содержит вредных для здоровья соединений и отличается приятным запахом.

Консистенция:	гель
Состав:	вещество содержащее инертные неорганические абразивы
Цвет:	белый
Запах:	специфичный
Растворимость:	растворяется в воде
Плотность:	0,972 кг/л
Вязкость:	>130 мм ² /с

РЕКОМЕНДУЕМЫЕ ПОЛИРОВАЛЬНИКИ:

- поролоновый мягкий серый
- поролоновый мягкий голубой
- финишный из микрофибры

РЕКОМЕНДАЦИИ ПО ПРИМЕНЕНИЮ:

- Не наносить под открытыми солнечными лучами.
- Перед нанесением обезжирить обрабатываемые поверхности.
- Нанести небольшое количество защитного полимера на лакокрасочное покрытие.
- Полировать с помощью орбитальной полировальной машины и мягкого полировальника, с небольшим нажимом, постепенно уменьшая его.
- Оставить средство на поверхности минимум на 30 минут, для окончания процесса полимеризации и образования защитного слоя.
- Удалить остатки при помощи салфетки из микрофибры или орбитальной полировальной машины с мягкой губкой.
- После нанесения защитного полимера не мыть автомобиль на химических мойках в течении 12 часов!
- Защитный полимер возможно наносить в два слоя, повторив вышеописанный процесс.



объем	номер артикула
250 мл	300007597

- R1 - полимер премиум класса на основе алкидной смолы.
- Предназначен для регенерации, обновления и защиты неокрашенных пластмассовых элементов, металлических элементов из хрома, алюминия, латуни, нержавеющей стали, а также лака.
- Обладает высокими проникающими свойствами, восстанавливает утраченный цвет и глянец, создает тонкое прочное и эластичное покрытие, благодаря чему эффективно защищает вышеуказанные поверхности минимум 12 месяцев.
- Продукт не содержит вредных для здоровья соединений.

Основа:	алкидная смола
Цвет:	янтарный
Консистенция:	вязкая
Выход:	18 м ² /л (зависит от вида поверхности)
Время отверждения:	24 ч (зависит от температуры и влажности)
Вязкость:	около 0,875 г/см ³

РЕКОМЕНДАЦИИ ПО ПРИМЕНЕНИЮ:

- Обрабатываемая поверхность должна быть чистой и сухой.
- Предварительно обезжирить поверхность.
- Не рекомендуется применять на белых красках и пластмассах.
- Равномерно нанести продукт на поверхность, не наносить на горячие поверхности.
- Оставить продукт на поверхности на 10-20 минут (рекомендуется работать на поверхностях, которые можно обработать максимум в течении 20 минут).
- При слегка оставшейся липкости удалить остатки продукта чистой салфеткой из микрофибры.
- Оставить до полного высыхания.
- Для получения более высокого глянца отполировать поверхность салфеткой из микрофибры.
- Рекомендуемая температура окружающей среды 5-35°C.
- Не рекомендуем применять продукт внутри салона автомобиля из-за специфического запаха, который может выветриваться длительное время.

Final cleaning

УНИВЕРСАЛЬНАЯ И ФИНАЛЬНАЯ ОЧИСТКА

объем	номер артикула
500 мл	11849

- Препарат предназначен для очистки всех видов красок, автолаков (в том числе HS, 2K, акриловых, нитро, синтетических), а также пластмасс, гелькоутов, стекла и т.д.
- Эффективно удаляет потускнения, остатки абразивных материалов и следы от чистящих средств (воск, силикон).
- Применение чистящего средства позволяет проверить качество работы и окончательный уровень глянца.
- Легкость применения при ручной обработке.
- Не содержит вредных для здоровья веществ.

Консистенция: жидкость
Цвет: бесцветный
Запах: фруктовый
Нанесение: вручную

РЕКОМЕНДУЕМЫЕ ДОПОЛНИТЕЛЬНЫЕ МАТЕРИАЛЫ:

- Салфетки из микрофибры Brayt.

РЕКОМЕНДАЦИИ ПО ПРИМЕНЕНИЮ:

- Можно наносить на все виды лаков, пластмасс, гелькоутов, пластик, стекло, уплотнители не оставляя следов.
- Распылить на поверхность, после чего протереть салфеткой или полотенцем из микрофибры.
- Продукт наиболее эффективно действует имея температуру 15 - 25°C.

НАБОРЫ ДЛЯ ПОЛИРОВАНИЯ ФАР ИЗ ПЛАСТМАССЫ



1. номер артикула

300006686

2. номер артикула

300008348

1. НАБОР С ПОЛИРОВАЛЬНОЙ ПАСТОЙ T11 И ЗАЩИТНЫМ ПОЛИМЕРОМ T4:

- Полировальная абразивная паста Brayt T11 - 150 г.
- Защитный полимер Brayt T4 - 50 г. - создает тонкую прочную пленку защищающую фары на срок более 12 месяцев от реагентов, ультрафиолетовых лучей, выгорания, солей и влияния окружающей среды. Устойчив к воздействию активной пены.
- Можно полировать как при помощи шлифмашины, так и вручную.

2. НАБОР С ПОЛИРОВАЛЬНОЙ ПАСТОЙ T11, ЗАЩИТНЫМ ПОЛИМЕРОМ T4 И ДОПОЛНИТЕЛЬНЫМИ ПРОДУКТАМИ:

- Полировальная абразивная паста Brayt T11 - 150 г.
- Защитный полимер Brayt T4 - 50 г.
- Малярная лента 38 мм x 50 м.
- Полировальная подложка 75 мм (3").
- Адаптер M14 либо 5/8" (полировальная подложка на дрель).
- Полировальник белый шерсть ягненка «ММ» 80 мм.
- Салфетка из микрофибры красная 40 x 40 см.
- Салфетка из микрофибры серая 40 x 40 см.
- Можно полировать как при помощи шлифмашины, так и вручную.

РЕКОМЕНДАЦИИ ПО ПОЛИРОВАНИЮ ФАР:

Ручная обработка:

1. Полировальная паста T11 + салфетка из микрофибры – полируем до снятия матового слоя.
2. Защитный полимер T4 + салфетка из микрофибры – наносим на поверхность и оставляем на минимум 30 минут, после чего полируем.

Машинная обработка:

1. Полировальная паста T11 + полировальник желтый жесткий поролоновый или из овчины белый «ММ» 80мм – полируем до снятия матового слоя.
2. Защитный полимер T4 + салфетка из микрофибры – наносим на поверхность и оставляем на минимум 30 минут, после чего полируем.

ФАРЫ С ПОВРЕЖДЕННЫМ ВЕРХНИМ СЛОЕМ

Ручная обработка:

1. Шлифуем наждачной бумагой (P1500 - P2500) до момента исчезновения всех дефектов.
2. Полировальная паста T11 + салфетка из микрофибры – полируем до снятия следов от обработки наждачной бумагой.
3. Защитный полимер T4 + салфетка из микрофибры – наносим на поверхность и оставляем на минимум 30 минут, после чего полируем.

Машинная обработка:

1. Шлифуем наждачной бумагой (P600 - P1500) до момента исчезновения всех дефектов.
2. Полировальная паста T11 + полировальник из овчины белый типа «ММ» 80мм - полируем до снятия следов от обработки наждачной бумагой.
3. Защитный полимер T4 + салфетка из микрофибры – наносим на поверхность и оставляем на минимум 30 минут, после чего полируем.

Продукты наиболее эффективно действуют имея температуру 15 - 25°C.

НАБОРЫ ДЛЯ ПОЛИРОВАНИЯ И ОБНОВЛЕНИЯ ЛКП

1. номер артикула

300008347



2. номер артикула

300008346



1. НАБОР ДЛЯ ОДНОШАГОВОГО ПРОЦЕССА ПОЛИРОВАНИЯ С ПАСТОЙ ONE STEP И ДОПОЛНИТЕЛЬНЫМИ ПРОДУКТАМИ:

- Простой в применении набор для полирования и регенерации всех видов лака.
- Полировальная одношаговая паста Brayt One Step - 100 г.
- Максимальная безопасность при полировании тонких слоев лака и прекрасная степень глянца.
- Полировальная подложка 75 мм (3").
- Адаптер М14 либо 5/8" (полировальная подложка на дрель).
- Полировальник белый шерсть ягненка «ММ» 80 мм.
- Полировальник поролоновый мягкий 80 мм.
- Салфетка из микрофибры красная 40 x 40 см.
- Можно полировать как при помощи шлифмашины, так и вручную.

РЕКОМЕНДАЦИИ ПО ПРИМЕНЕНИЮ:

- Полирование следует начать пастой One Step и белым полировальником шерсть ягненка с минимальных оборотов, паста должна поработать.
- При небольшом нажиме, постепенно, увеличить обороты до максимум 2000 об./мин.
- В большинстве случаев достаточно работать на оборотах от 1200 до 1600 об./мин.
- Полировать до момента устранения дефектов, уменьшая обороты и нажим.
- Голограммы удалить пастой One Step с мягким поролоновым полировальником.

2. НАБОР ДЛЯ ДВУШАГОВОГО ПРОЦЕССА ПОЛИРОВАНИЯ С ПАСТОЙ T1 STRONG, АНТИГОЛОГРАМНОЙ ПАСТОЙ T2 И ДОПОЛНИТЕЛЬНЫМИ ПРОДУКТАМИ:

- Простой в применении набор для полирования и регенерации всех видов лака.
- Полировальная высокоабразивная паста Brayt T1 Strong - 100 г.
- Применяется для полирования свеженанесенных и старых лаков, а также SR-лаков устойчивых к царапинам. Устраняет дефекты после шлифования наждачной бумагой P1500.
- Антиголограмная полировальная паста Brayt T2 - 100 г.
- Устраняет голограммы и риски глубиной P3000. Универсальное и исключительно эффективное доводочное средство для всех видов лаков.
- Полировальная подложка 75 мм (3").
- Адаптер М14 либо 5/8" (полировальная подложка на дрель).
- Полировальник поролоновый жесткий 80 мм.
- Полировальник поролоновый мягкий 80 мм.
- Салфетка из микрофибры красная или белая 40 x 40 см.

РЕКОМЕНДАЦИИ ПО ПРИМЕНЕНИЮ:

- Полирование следует начать пастой T1 Strong и жестким полировальником с минимальных оборотов, паста должна поработать.
- При небольшом нажиме, в большинстве случаев, достаточно работать на оборотах от 800 до 1600 об./мин.
- Полировать до момента устранения дефектов, уменьшая обороты и нажим.
- Голограммы и оставшуюся «облачность» дополировать антиголограмной пастой T2 с мягким поролоновым полировальником.

Продукты наиболее эффективно действуют имея температуру 15 - 25°C.

START SET – СТАРТОВЫЙ КОМПЛЕКТ



номер артикула

10321

КОМПЛЕКТ СОДЕРЖИТ:

- Полировальная абразивная паста Brayt T1 Strong – 250 г.
- Антиголограмная полировальная паста Brayt T2 – 250 г.
- Защитный полимер Brayt T4 – 250 мл.
- Быстрый воск Brayt T3 – 500 мл.
- Две салфетки из микрофибры Brayt.
- Все продукты упакованы в пластмассовое ведро с крышкой.

АККУМУЛЯТОРНАЯ ИНСПЕКЦИОННАЯ ЛАМПА



номер артикула

300008049

ТЕХНИЧЕСКИЕ ПАРАМЕТРЫ:

Источник света:	LED COB
Мощность:	5 Вт
Световой поток:	400лм /200лм
Температура света:	4500K
Индекс цветопередачи:	RA=95
Аккумулятор:	Li-ion 2600 мАч
Время свечения:	4 часа
Время зарядки:	4 часа
Класс защиты:	III – лампа; II - сетевой блок
Степень защиты:	IP 65
Класс мех. прочности:	IK 07

- Портативная лампа, которая идеально воспроизводит условия естественного света, позволяет обнаружить наименьшие дефекты лакокрасочного покрытия, такие как пятна, голограммы или перегрев поверхности, а также облегчает проверку цвета по отношению к образцу.
- Инновационный источник LED COB с очень высоким индексом цветопередачи RA = 95, приближенным к солнечному свету, позволяет идеально подобрать соответствующий цвет и оттенок лака.
- Возможность получить рассеивающийся свет для проверки цвета по отношению к образцу (отвинчиваемая линза).
- Лампа работает в двух режимах. Через 5 минут автоматически меняется режим освещения со 100% на 50%, тем самым предотвращая быструю разрядку аккумулятора.
- Вращающийся высокопрочный корпус позволяет наклонить лампу под любым углом.
- Зарядное устройство в комплекте с лампой.

ПОЛИРОВАЛЬНИКИ ИЗ НАТУРАЛЬНОЙ ШЕРСТИ



тип / крепление / диаметр	номер артикула
желтый „D” / липучка / Ø 130 мм	300006472
желтый „D” / липучка / Ø 150 мм	300005556
желтый „D” / липучка / Ø 180 мм	300005555

ПОЛИРОВАЛЬНИК ИЗ ОВЧИНЫ „D” BRAYT ЖЕЛТЫЙ

- Профессиональная полировальная насадка выполненная из 100% натуральной шерсти ягненка. Полировальник высочайшего качества, предназначен для удаления дефектов и обновления различных твердых покрытий, таких как керамические лаки, технические гелькоуты, промышленные лаки, отверждаемые УФ излучением. Рекомендуется для применения с полировальными пастами Brayt T11, T1 Strong, One Step, One Step Premium.



тип / крепление / диаметр	номер артикула
белый „MM” / липучка / Ø 80 мм	300006473
белый „MM” / липучка / Ø 150 мм	300005558
белый „MM” / липучка / Ø 180 мм	300005557

ПОЛИРОВАЛЬНИК ИЗ ОВЧИНЫ „MM” BRAYT БЕЛЫЙ

- Профессиональная полировальная насадка выполненная из 100% натуральной шерсти ягненка. Предназначена для удаления рисков после наждачной бумаги, потускнений возникших в процессе эксплуатации и т.п. Рекомендуется для работы после шлифования наждачной бумагой градации P1200-1500, с полировальными пастами Brayt T11, T1 Strong, One Step, One Step Premium.



тип / крепление / диаметр	номер артикула
белый Professional / липучка / Ø 150 мм	300007652

ПОЛИРОВАЛЬНИК ИЗ СТРИЖЕННОЙ ОВЧИНЫ PROFESSIONAL BRAYT БЕЛЫЙ

- Профессиональная полировальная насадка из 100% натуральной шерсти (ворс до 8 мм) на основе из полиуретана. Предназначена для полирования и финишной обработки, рекомендуется применять с ротационной шлифмашиной, а также пастами Brayt T11, T1 Strong, T2, One Step, One Step Premium.

ПОЛИРОВАЛЬНИКИ ИЗ КРУЧЕНОЙ НАТУРАЛЬНОЙ ШЕРСТИ



тип / диаметр	номер артикула
шар из крученной овчины Ball Ø 80 мм	300006619
односторонний из крученной овчины One Sided Ø 200 мм	300006613
двухсторонний из крученной овчины с адаптером Double Sided Ø 220 мм	300006614

ПОЛИРОВАЛЬНИКИ ИЗ ПОРОЛОНА



тип / крепление / диаметр	номер артикула
желтый жесткий / липучка / Ø 80 x 25 мм	300009334
желтый жесткий / липучка / Ø 150 x 25 мм	300009333

ПОЛИРОВАЛЬНИК ПОРОЛОНОВЫЙ ЖЕСТКИЙ BRAYT ЖЕЛТЫЙ

- Полировальник из инновационного пенополиуретана, уменьшающего эффект перегрева поверхности. Прекрасно работает со всеми полировальными пастами Brayt, уменьшая их расход. Значительно уменьшает время работы, по сравнению с стандартными полировальниками. Рекомендуется применять на первый шаг с пастами Brayt T11, T1 Strong, One Step Premium, One Step.



тип / крепление / диаметр	номер артикула
серый мягкий / липучка / Ø 80 x 25 мм	300009414
серый мягкий / липучка / Ø 150 x 25 мм	300009413

ПОЛИРОВАЛЬНИК ПОРОЛОНОВЫЙ ЖЕСТКИЙ BRAYT ЖЕЛТЫЙ

- Выполнен из материалов нового поколения, предназначен для полирования и нанесения защитных покрытий, удаления голограмм, матирований, круговых разводов и микроповреждений. Отлично работает с одношаговыми и антиголограмными пастами Brayt. Значительно уменьшает время работы, по сравнению с стандартными полировальниками. Рекомендуется применять на второй, финишный шаг с пастами Brayt T2, One Step, One Step Premium, а также при нанесении защитного полимера Brayt T4.



тип / крепление / диаметр	номер артикула
голубой мягкий Finish / липучка / Ø 230 мм	300007873

ПОЛИРОВАЛЬНИК ПОРОЛОНОВЫЙ МЯГКИЙ FINISH BRAYT ГОЛУБОЙ

- Выполнен из поролон с открытыми порами, применяется на финишном этапе полирования для достижения максимально высокого уровня глянца. Удаляет голограммы и микроповреждения. Рекомендуется применять на второй шаг с пастами Brayt T2, One Step, One Step Premium.

ПОЛИРОВАЛЬНИКИ ИЗ МИКРОФИБРЫ, ВЕЛЬВЕТА И ДЖИНСА



тип / крепление / диаметр	номер артикула
из микрофибры / липучка / Ø 130 мм	300006609

ПОЛИРОВАЛЬНИК ИЗ МИКРОФИБРЫ BRAYT

- Профессиональный полировальник из микрофибры. Предназначен для полирования лакокрасочных покрытий любой твердости. Рекомендуется применять на первый шаг с пастами Brayt T11, T1 Strong, One Step Premium, One Step.



тип / крепление / диаметр	номер артикула
из микрофибры финишный / липучка / Ø 130 мм	300006610

ПОЛИРОВАЛЬНИК ИЗ МИКРОФИБРЫ ФИНИШНЫЙ BRAYT


- Профессиональный полировальник из микрофибры. Применяемый с одношаговыми и антиголограмными пастами, эффективно удаляет голограммы, микроповреждения, матирования. Рекомендуется применять на второй шаг с пастами Brayt T2, One Step, One Step Premium.



тип / крепление / диаметр	номер артикула
для удаления шагрени „Вельвет” / липучка / Ø 135 мм	300006611

ПОЛИРОВАЛЬНИК ДЛЯ УДАЛЕНИЯ ШАГРЕНИ „ВЕЛЬВЕТ” BRAYT

- Профессиональный полировальник из вельветовой ткани. Предназначен для удаления или уменьшения эффекта шагрени (апельсиновой корки) без необходимости шлифования „по мокрому” (сравнимый с абразивом P3000). Не приводит к возникновению матовости и мутности.



тип / крепление / диаметр	номер артикула
для удаления шагрени „Джинс” / липучка / Ø 135 мм	300006612

ПОЛИРОВАЛЬНИК ДЛЯ УДАЛЕНИЯ ШАГРЕНИ „ДЖИНС” BRAYT

- Профессиональный полировальник из джинсовой ткани. Предназначен для удаления или уменьшения эффекта шагрени (апельсиновой корки) без необходимости шлифования „по мокрому” (сравнимый с абразивом P2000). Не приводит к возникновению матовости и мутности.

ПОДЛОЖКИ ДЛЯ КРЕПЛЕНИЯ ПОЛИРОВАЛЬНИКОВ И АБРАЗИВНЫХ КРУГОВ



тип / крепление / диаметр / фланец	номер артикула
желтая Universal / липучка / Ø 120 мм / M14	300005879
желтая Universal / липучка / Ø 150 мм / M14	300005880

- Желтые Universal Brayt – с универсальной полиуретановой прокладкой средней твердости и эластичными краями. Резьбовой фланец M14



тип / крепление / диаметр / фланец	номер артикула
красная Soft / липучка / Ø 80 мм / M14	300007933
красная Soft / липучка / Ø 120 мм / M14	300005881

- Красные Soft Brayt – с мягкой полиуретановой прокладкой, позволяют обрабатывать поверхность со сложным профилем. Резьбовой фланец M14.



тип / крепление / диаметр / фланец	номер артикула
красная Thin / липучка / Ø 150 мм / M14	300007932

- Красная Thin Brayt – с тонким амортизирующим слоем, который обеспечивает стабильную работу на больших поверхностях. Для работы со всеми полировальниками от Ø150 мм. Резьбовой фланец M14



тип / крепление / диаметр / фланец	номер артикула
желтая Flexi / липучка / Ø 180 мм / M14	300006474

- Желтая Flexi Brayt – идеальна для финишного полировальника Brayt Ø230 мм и других полировальников диаметром от Ø180 мм. Благодаря своей гибкости обеспечивает качественное шлирование в труднодоступных местах и значительно облегчает работу. Резьбовой фланец M14



тип / крепление / диаметр	номер артикула
подложка на дрель / липучка / Ø 50 мм	300006615

- Подложка на дрель Ø50 мм



тип / крепление / диаметр / фланец	номер артикула
подложка на шлифмашину / липучка / Ø 50 мм / M14	300006616


- Подложка на шлифмашину Ø50 мм.



тип / фланец	номер артикула
адаптер на дрель для подложки с фланцем M14	300007934

- Адаптер на дрель для подложки с резьбовым фланцем M14

СОПУТСТВУЮЩИЕ ТОВАРЫ



тип / крепление / диаметр	номер артикула
диск для очистки лака и стекла / липучка / Ø 150 мм	300006618

ДИСК ДЛЯ ОЧИСТКИ ЛАКА И СТЕКЛА BRAYT

- Предназначен для очистки ЛКП и стекла вручную или при помощи полировальной машины. Эффективно удаляет различные загрязнения: смола, асфальт, остатки краски и другие трудноудаляемые загрязнения. Не царапает и не матирует поверхность. Безопасен для всех видов автомобильных и промышленных лакокрасочных покрытий.



номер артикула

300006617

ГЛИНА ДЛЯ ОЧИСТКИ ЛАКА И СТЕКЛА

- Предназначена для очистки ЛКП и стекла.
- Эффективно удаляет различные трудноудаляемые загрязнения: смола, битум, остатки краски, следы от насекомых и т.д.
- Не царапает и не матирует поверхности.
- Безопасна для всех видов автомобильных и промышленных ЛКП.

РЕКОМЕНДАЦИИ ПО ПРИМЕНЕНИЮ:

- Слегка смять брусок и вылепить плоский диск.
- Очищаемую поверхность намочить.
- Без нажима очищать поверхность параллельными движениями.
- Загибать загрязненную поверхность глины внутрь бруска.
- Очищенную поверхность протереть салфеткой или полотенцем из микрофибры.

САЛФЕТКИ И ЗАЩИТНЫЙ ФАРТУК ИЗ МИКРОФИБРЫ






тип / размер	номер артикула
красная / 40 x 40 см	300005575

- Красная Brayt – для ручного и финишного полирования.




тип / размер	номер артикула
серая / 40 x 40 см	300005573

- Серая Brayt – для финишного полирования.



тип / размер	номер артикула
темно-серая с желтым швом / 40 x 40 см	300007651

- Темно-серая с желтым швом Brayt – для стекол.



тип / размер	номер артикула
темно-серая с красным швом / 40 x 60 см	300007649

- Темно-серая с красным швом Brayt – общего применения, для полирования и очистки от остатков паст.



тип / размер	номер артикула
желтая / 40 x 40 см	300007650

- Желтая Brayt – идеально подходит для восков



тип / размер	номер артикула
белая / 40 x 60 см	300007648

- Белая Brayt – отлично подходит для протирки и очистки различных поверхностей.



тип / размер	номер артикула
защитный фартук из микрофибры	300005564

- Защитный фартук Brayt серого цвета с креплениями на липучке для провода справа и слева, на двух уровнях по высоте, а также объемными карманами.



ПЕЧАТЬ ДИСТРИБЬЮТОРА:



TROTON®

TROTON Sp. z o.o.
Poland 78-120 Gościno, Ząbrowo 14A
tel./fax +48 94 351 23 94, +48 94 351 26 22
troton@troton.com.pl

www.troton.eu